

Βάρη

Βάρος λειτουργίας με καμπίνα ROPS με θέρμανση, ελαστικές ερπύστριες, αντίβαρο, κάδο 610 mm (SAE J732) και σφιγκτήρα	5501 kg
Επιπλέον βάρος για μακριά κουτάλα	115 kg
Πίεση στο έδαφος με στάνταρ κουτάλα και ελαστικές ερπύστριες	33.50 kPa

Κινητήρας

Τύπος / Μοντέλο	Kubota / V2403-M-D1-TE3B-BC-4
Καύσιμο	Ντίζελ
Αριθμός κυλίνδρων	4
Κυβισμός	2433 cm ³
Μέγιστη καθαρή ροπή στις 1200 σ.α.λ. (SAE J1349)	179.5 Nm

Απόδοση

Ισχύς εκσκαφής, κουτάλα (ISO 6015)	26100 N
Ισχύς εκσκαφής, κάδος (ISO 6015)	42000 N
Δυνατότητα έλξης (θεωρητικά στο 90% της αποδοτικότητας)	52343 N
Ταχύτητα πορείας, χαμηλή σκάλα ταχύτητας	3.1 km/h
Ταχύτητα πορείας, μεγάλη σκάλα ταχύτητας	5.0 km/h

Υδραυλικό σύστημα

Τύπος αντλίας	Μεταβλητή παροχή μονής εξόδου, ανίχνευση φορτίου, περιορισμένης ροπής, εμβολοφόρος αντλία
Παροχή αντλίας	138.50 L/min
Βοηθητική ροή	75.70 L/min
Auxiliary relief	210.0 bar

Σύστημα περιστροφής

Στροφή μπούμας, αριστερά	75°
Στροφή μπούμας, δεξιά	50°
Ρυθμός περιστροφής	9.0 RPM

Χωρητικότητες υγρών

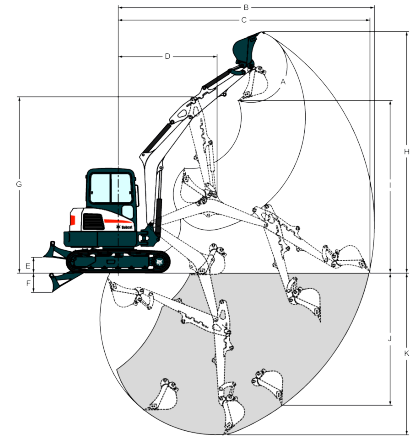
Σύστημα ψύξης	8.30 L
Λίπανση κινητήρα και φίλτρο λαδιού	7.10 L
Ρεζερβουάρ	79.90 L
Υδραυλικό σύστημα με κύλινδρο κάδου και κουτάλα σε ανάσχυση, κάδο στο έδαφος και λεπίδα κάτω	54.90 L

Περιβαλλοντικά στοιχεία

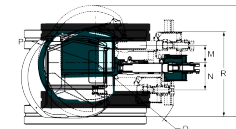
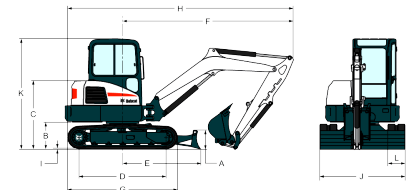
Στάθμη θορύβου LpA(Οδηγία ΕΕ 2000/14/ΕΚ)	77 dB(A)
Στάθμη θορύβου LWA(Οδηγία ΕΕ 2000/14/ΕΚ)	97 dB(A)

Βασικά χαρακτηριστικά

Εγγύηση: 12 μήνες, 2000 ώρες	Λειτουργία επίπλευσης λεπίδας
1960 mm dozer blade	Φωτισμός καμπίνας
400 mm ελαστική ερπύστρια	Σφιγκτήρας έτοιμος
Αυτόματη επιβράδυνση	Κλειδί ασφαλείας ελέγχου
Αυτόματη διαδρομή μετατόπισης	Περίβλημα κουκούλας
Βοηθητικό υδραυλικό σύστημα με ταχυσυνδέσμους	Οθόνη υδραυλικού συστήματος/ κινητήρα με διακοπή λειτουργίας

Εύρος εργασίας


(A) 185°	(G) 4269.0 mm
(B) 6191.0 mm	(H) 5850.0 mm
(C) 6083.0 mm	(I) 4179.0 mm
(D) 2389.0 mm	(J) 3199.0 mm
(E) 385.0 mm	(K) 3923.0 mm
(F) 465.0 mm	

Διαστάσεις


(A) 446.0 mm	(J) 1960.0 mm
(B) 618.0 mm	(K) 2541.0 mm
(C) 1575.0 mm	(L) 400.0 mm
(D) 1998.0 mm	(M) 394.0 mm
(E) 1796.0 mm	(N) 631.0 mm
(F) 3872.0 mm	(O) 2041.0 mm
(G) 3057.0 mm	(P) 1322.0 mm
(H) 5194.0 mm	(Q) 2290.0 mm
(I) 25.0 mm	(R) 1949.0 mm

Προαιρετικά στοιχεία

Ελαστικές ερπύστριες	Τρίτη βοηθητική υδραυλική γραμμή (σωλήνωση με περίβλημα αρπάγης)
Βοηθητικό υδραυλικό σύστημα	Μακριά κουτάλα